
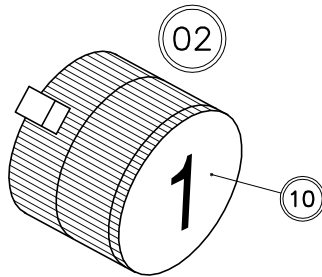


BOTÕES

CÓDIGO ELEVATEC	CÓDIGO ORIGINAL	TIPO	TIPO DE SINALIZAÇÃO	COR DO ACIONADOR	DESCRIÇÃO ACIONADOR	FIG.
B05-01L01		25.5mm (BAQUELITE)	ACIONADOR (SEM)	PRETO	LISO	01
B05-01G01	GRAVADO					
B05-02L01		25.5mm (COM LENTE)	ACIONADOR (SEM)	PRETO	LISO	02
B05-02G01	GRAVADO					
B05-03L01				CREME	LISO	
B05-03G01					GRAVADO	
B05-04L01		AC-2	(SEM)	BRANCO	LISO	03
B05-04G01					GRAVADO	
B05-05L01			LÂMPADA MINIATURA	BRANCO	LISO	04
B05-05G01		GRAVADO				
B05-06L01		INDICADOR LUMINOSO (COMPLETO)				13



01



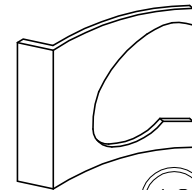
02

10

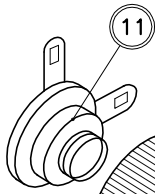


04

06

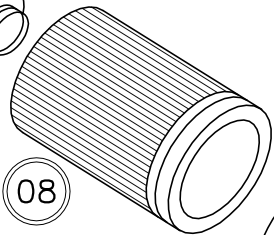


12


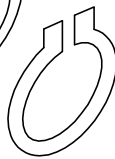


11

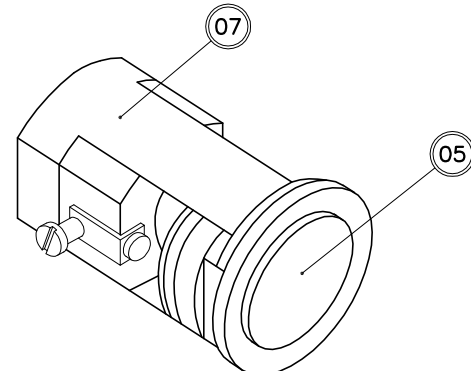
08



13



09



07

05

03

CÓDIGO ELEVATEC	CÓDIGO ORIGINAL	COMPONENTES PARA REPOSIÇÃO	FIG.
B05-00C01		CABEÇA DO ACIONADOR (AG-2)	05
B05-00C02		CONTATO	06
B05-00C03		CORPO	07
B05-00C04		DISTANCIADOR	08
B05-00C05		INDICADOR LUMINOSO	09
B05-00C06		LENTE DE PROTEÇÃO	10
B05-00C07		SOQUETE	11
B05-00C08		TRAVA	12

– Os componentes não relacionados na tabela acima, poderão ser fornecidos mediante pedido.